









## SEZNAM MÍSTNOSTÍ

OZN	NÁZEV MÍSTNOSTI	PLOCHA [m <sup>2</sup> ]	POVRCHY	
			PODLAHA	STĚNY
1.01	SKLAD KYSELIN	6,70		
1.02	PŘEDSÍNĚ	6,00		
1.03	NABÍJENÍ AKUMULÁTORŮ	6,13		
1.03a	NABÍJENÍ AKUMULÁTORŮ	6,32		
1.04	ÚPRAVA AKUMULÁTORŮ	27,10		
1.05	ELEKTRODILNA	55,50	BET. MAZANINA	OMÍTKA CEM ŠTUK DO V. 1500 mm
1.06	OPRAVA BRZD - ZAŘÍZENÍ	55,50	BET. MAZANINA	OMÍTKA CEM ŠTUK DO V. 1500 mm
1.07	UMÍVÁRNA SOUČÁSTI	55,40	BET. MAZANINA	OMÍTKA CEM PÁLENÁ DO V. 1500 mm
1.08	ZKOUŠENÍ VSTŘIK ČERP.	55,50	BET. MAZANINA + ŠADURIT	OMÍTKA CEM ŠTUK DO V. 1500 mm
1.09	REDUKČNÍ STANICE	16,50	BET. MAZANINA + ŠADURIT	
1.10	PROSTOR SCHODIŠTĚ	14,55	KERAM. DLÁŽBA	
1.11	ZADVĚŘÍ	3,25	KERAM. DLÁŽBA	
1.12	CHODBA	17,70	KERAM. DLÁŽBA	
1.13	PŘEDSÍNĚ	3,25	KERAM. DLÁŽBA	OBLAD KOLEM UMYVADL
1.13a	WC	2,7	KERAM. DLÁŽBA	LATEXNÁTĚR v 1800 mm
1.14	PŘEDSÍNĚ	7,20	KERAM. DLÁŽBA	OBLAD KOLEM UMYVADL
1.15	WC MUŽI	12,10	KERAM. DLÁŽBA	LATEXNÁTĚR v 1800 mm
1.16	ELEKTROKROVÁDOVÉČ	29,70	BET. MAZANINA	OMÍTKA CEM ŠTUK DO V. 1500 mm
1.17	KOVÁRNA, SVÁŘ., KLEMP.	136,90	BET. MAZANINA	OMÍTKA CEM ŠTUK DO V. 1500 mm
1.18	KOVÁRNA, SVÁŘ., KLEMP.	29,20	BET. MAZANINA	OMÍTKA CEM ŠTUK DO V. 1500 mm
1.19	VSTUP	43,90	BET. DLÁŽBA	

## LEGENDA MATERIÁLŮ

- |   |   |  |
|---|---|--|
|  | ZDIVO Z CIHEL DUTINOVÝCH CD4 NA MALTU NASTAVENOU M 25 |  |
|  | PRČKY Z CIHEL DUTINOVÝCH CD1 NA MALTU NASTAVENOU M 25 |  |
|  | ZDIVO Z CIHEL PLNÝCH NA MALTU NASTAVENOU M 25         |  |
|  | ŽELEZOBETON   |  |
|  | NOVÉ KONSTRUKCE                                       |  BOURANÉ KONSTRUKCE |
|  | PŘOBEŤONOVÁ TVÁŘNICE<br>NA TENKOVRSTVÝU MALTU         |  |
|  | MINERÁLNÍ TEPELNÁ IZOLACE                             |  |

## PROSTUPY

OZN	DRUH	ROZMĚR	VÝŠKA OD PODLAHY
ÚT1	PROSTUP ZDÍ	200x200	1 000
ÚT2	PROSTUP ZDÍ	200x200	2 800
ÚT3	PROSTUP ZDÍ	300x300	2 900
ÚT4	PROSTUP ZDÍ	300x300	1 000
ÚT5	PROSTUP ZDÍ	300x300	2 800
ÚT6	PROSTUP ZDÍ	500x300	2 800
ÚT7	PROSTUP ZDÍ	450x300	2 800
ÚT8	PROSTUP ZDÍ	850x160	3 000
VZ1	PROSTUP ZDÍ	400x400	2 650

## SPECIFIKACE PŘEKLADŮ

P1 - 1x RZP 1a - 1 200 mm  
P2 - 2x RZP 1n - 1 500 mm  
P3 - 2x RZP 2n - 2 400 mm  
P4 - 1x RZP 2n - 2 400 mm  
P5 - 1x RZP 70 - 1 200 mm  
P6 - 2x RZP 1a - 1 200 mm  
P7 - 2x RZP 1a - 1 500 mm

Č.	DATUM	POPS	PROJEKTANT	ZODPOVEDNÝ PROJEKTANT

NAJAVE PROJEKTOV:  <b>JÁN JABLONČÍK</b> JAVNA AGENCIJA ZA PROMOTIVNO INFORMATIVNO POSREDOVANJE		VEDUČI PROJEKTANT: Ing. Ján Jablončík	RAZHOČO
PROJEKTOVATEL ČASTI: 		PROJEKTANT: Ing. Ján Jablončík	
INVESTOR: Dopravný podnik Karlovy Vary, a.s. Sprievádzka 1., 360 01 Karlovy Vary		PROJEKTANT: 	
NÁZEV PROJEKTU: <b>ZATEPLENÍ OBJEKTU DÍLEN          DOPRAVNÍHO PODNIKU KARLOVY VARY</b>			
STAVEBNÍ OBJEKT: ČASTI PROJEKTU: D.1.1 ARCHITEKTÓNICKO-STAVEBNÍ ŘEŠENÍ			ZAKÁZKOVÉ ČÍSLO: 02050 STUPEŇ PROJEKTU: DF MĚŘÍTKO: 1:1 FORMÁT: A3 DATUM: 17.6.2010 OBLAST VÝKRESU: VÝTVČKA
NÁZEV PŘEDLOHY: <b>PUYDORYS 1.NP</b>			<b>D.1.1.3.1</b>